



Situación política en Montevideo

2º Bimestre 2025

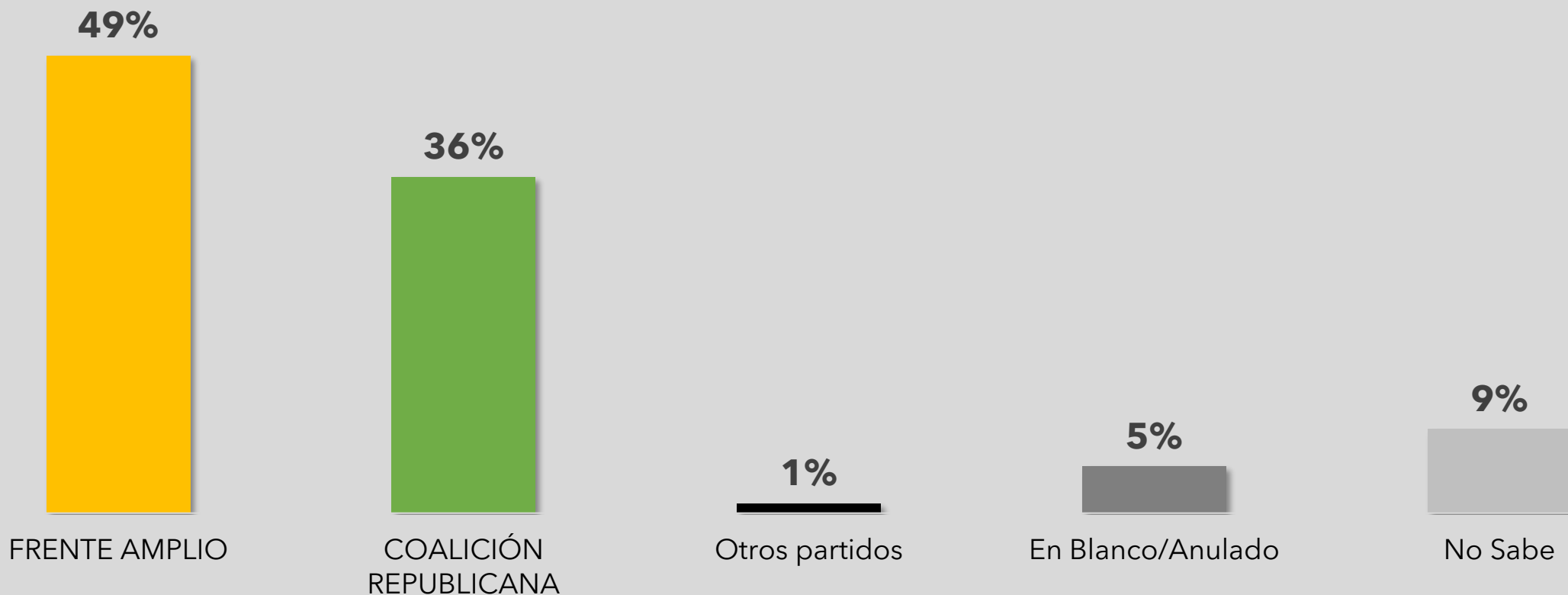
DIFUNDIDO EN



01 de abril de 2025

SITUACIÓN POLÍTICA EN MONTEVIDEO

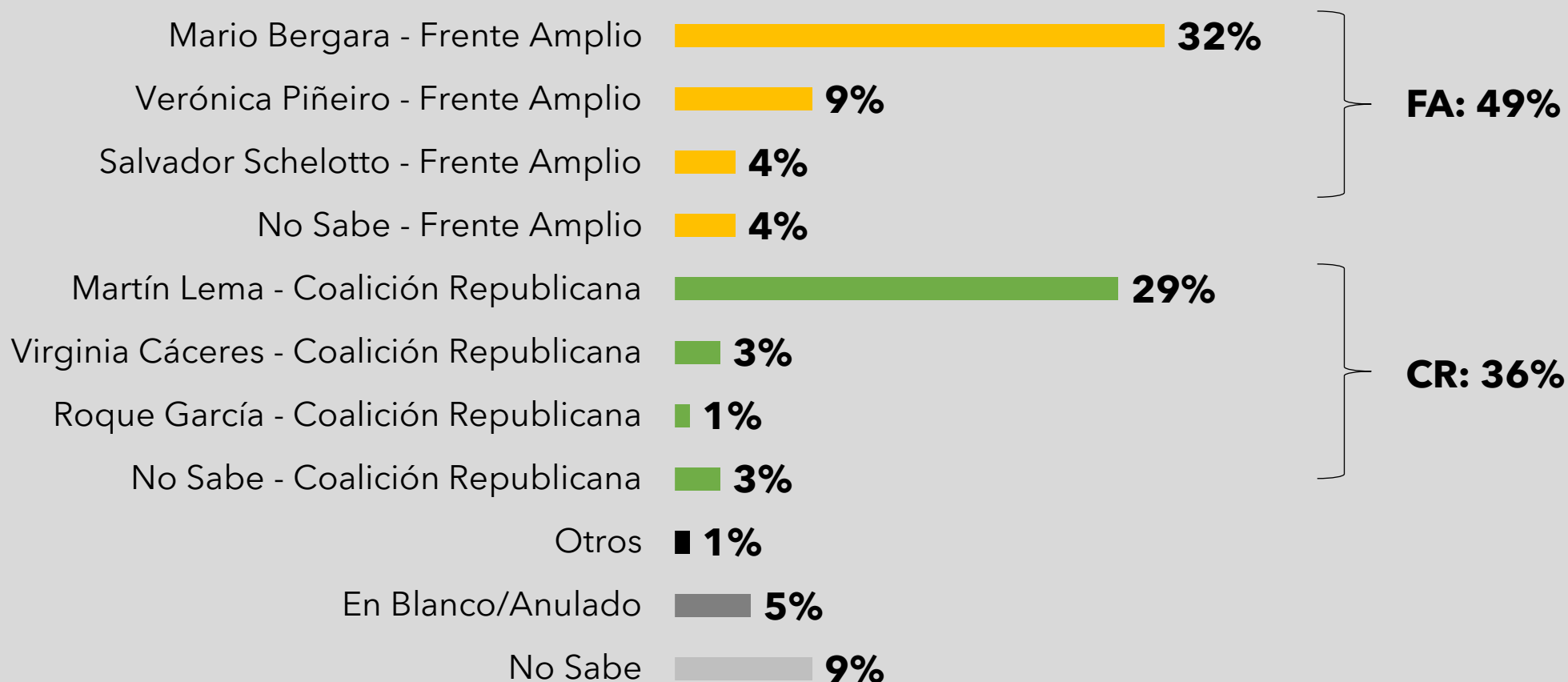
Intención de voto por partido para Departamentales de Montevideo - 2° Bimestre 2025



El próximo 11 de mayo se realizan las elecciones de intendente de Montevideo ¿A qué partido político y a qué candidato votaría?

SITUACIÓN POLÍTICA EN MONTEVIDEO

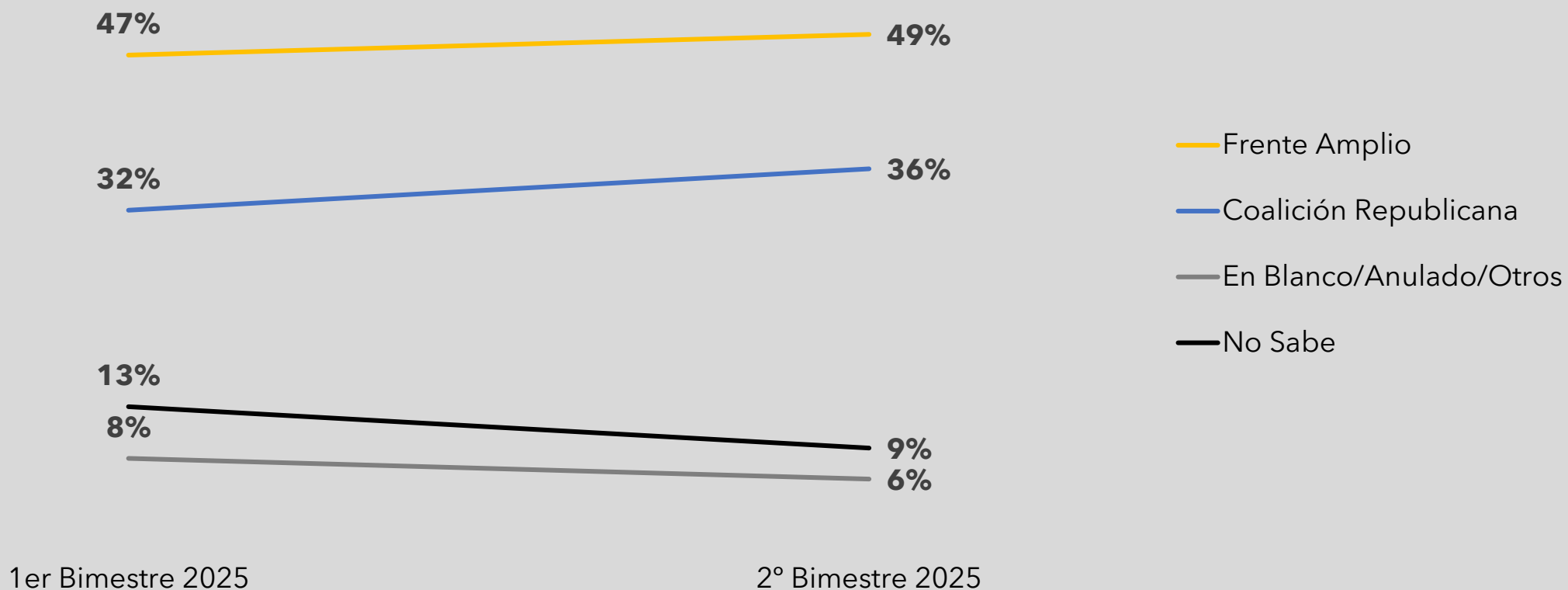
Intención de voto por partido y candidatura Departamentales Montevideo - 2° Bimestre 2025



El próximo 11 de mayo se realizan las elecciones de intendente de Montevideo ¿A qué partido político y a qué candidato votaría?

SITUACIÓN POLÍTICA EN MONTEVIDEO

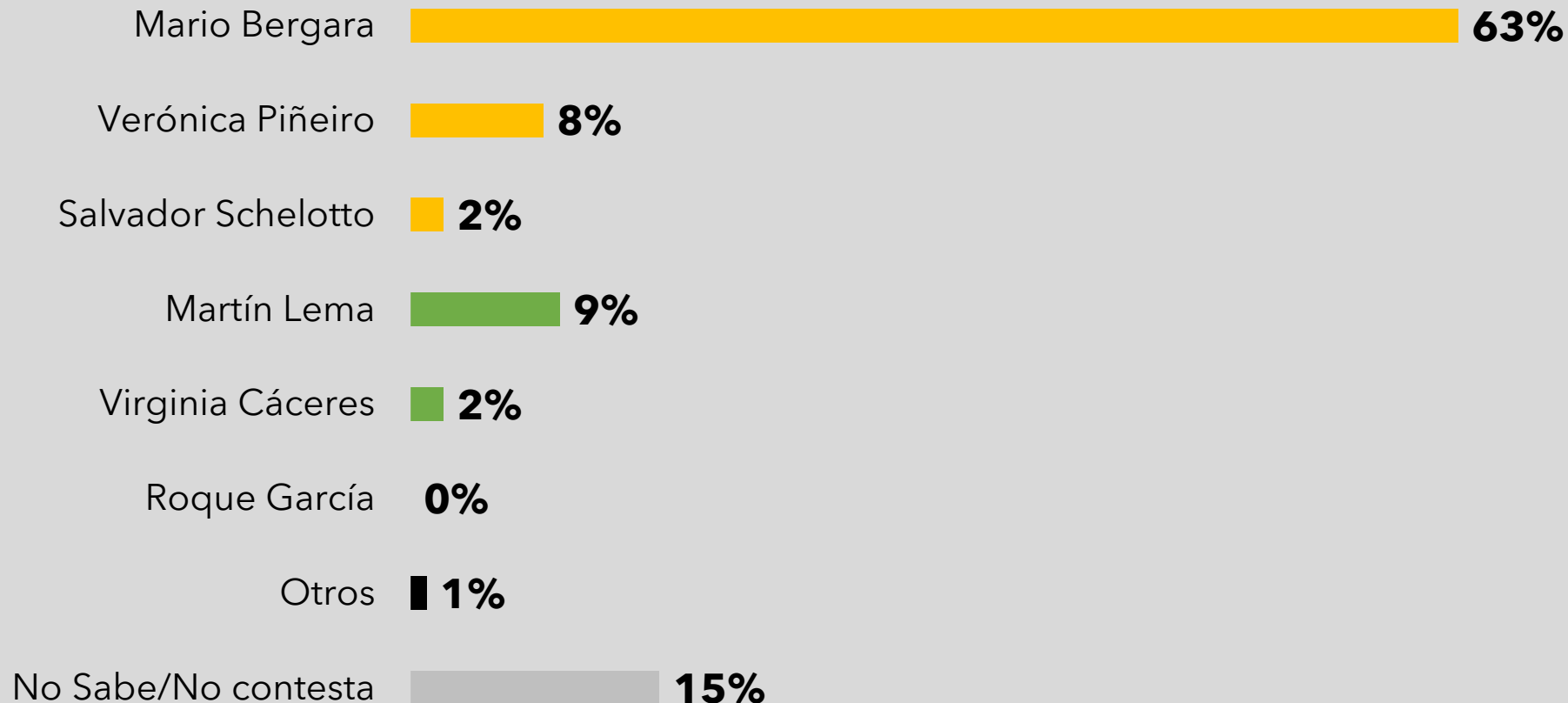
Evolución Intención de voto por partido para Departamentales de Montevideo



El próximo 11 de mayo se realizan las elecciones de intendente de Montevideo ¿A qué partido político y a qué candidato votaría?

SITUACIÓN POLÍTICA EN MONTEVIDEO

Indice Winner Montevideo - Percepción de próximo intendente - 2° Bimestre 2025



Independientemente de sus preferencias políticas ¿quién CREE que va a ser el próximo intendente de Montevideo, el elegido en mayo?



SITUACIÓN POLÍTICA EN MONTEVIDEO

Indice Winner Montevideo - Percepción de próximo intendente - 2° Bimestre 2025

Votantes CR

Mario Bergara **48%**

Verónica Piñeiro **5%**

Salvador Schelotto **2%**

Martín Lema **26%**

Virginia Cáceres **2%**

Roque García **1%**

Otro **0%**

No sabe/No contesta **15%**

Votantes FA

Mario Bergara **76%**

Verónica Piñeiro **12%**

Salvador Schelotto **2%**

Martín Lema **0%**

Virginia Cáceres **1%**

Roque García **0%**

Otro **1%**

No sabe/No contesta **8%**

Independientemente de sus preferencias políticas ¿quién CREE que va a ser el próximo intendente de Montevideo, el elegido en mayo?

| | |
|--|--|
| EMPRESA | FACTUM |
| FECHA DE REALIZACIÓN | 5 al 18 de marzo de 2025 |
| TAMAÑO MUESTRAL | 400 casos por telefonía celular en Montevideo |
| UNIVERSO REPRESENTADO POR LA MUESTRA | Hombres y mujeres, residentes en Montevideo, de 18 años en adelante en condiciones de votar en las elecciones departamentales de 2025. |
| MARCO MUESTRAL | Censo de Personas 2023 - Instituto Nacional de Estadística |
| TIPO DE MUESTREO | Aleatorio simple de números telefónicos, con cuotas por compañía telefónica. |
| METODO DE SELECCIÓN DE ENTREVISTADOS | Selección inicial de individuo en forma aleatoria. |
| TÉCNICA DE RECOLECCIÓN DE DATOS | Telefonía celular a los titulares de los respectivos servicios |
| MARGEN DE ERROR ESTADÍSTICO MÁXIMO DEL TOTAL DE LA MUESTRA | El máximo margen de error para el total de la muestra y para la hipótesis más desfavorable ($p.q=0,5$) es de $\pm 2,4\%$ en el nivel de confianza de 1 sigma y de $\pm 4.9\%$ en el de dos sigmas |
| PREGUNTAS UTILIZADAS | Cuestionario estructurado con prevalencia de preguntas cerradas (opciones de respuesta preconfiguradas). En algunas preguntas se abre la posibilidad de que el encuestado señale otra categoría no preconfigurada. |
| VARIABLES DE PONDERACIÓN UTILIZADAS | Ponderación por Voto en Octubre 2024 en el departamento |



Juan D. Jackson 1126
11200 Montevideo, Uruguay
Tel: (+598) 2412 1818
www.factum.uy – factum@factum.uy

